



FICHERO FUTUROS

**BONO AMERICANO
BONO ALEMÁN
EURIBOR
EURODÓLAR
IBEX-35
EUROSTOXX
DAX**

**FECHA DE ACTUALIZACIÓN
26-03-2008**

BONO AMERICANO

- Observe, en detalle, la construcción del rebote a partir del mínimo intradía del 26 de febrero y nivel 115,60. A partir de aquí dos impulsos, estando ligeramente contraído el segundo. En los entornos del 121,40 muchísimo control, lo que se traduce realmente en papelón. Bono sobrecomprado con cresta de segundo viene seguido de giro, que se ha producido justo a partir del lunes. Aquí tiene usted la subida del mercado americano en los índices y en las acciones, pues el Bono tenían que bajarlo y lo han bajado; pues eso, Bono bajista usted corto y largo en los índices. Ahora bien, el mínimo intradía del lunes apoyo, pues es casi igual al mínimo de ayer, así que, 118, como cifra redonda, es

el soporte actual, y en función del rebotito que forme tendrán ahora reacción los índices. Ayer tuvo que cerrar los cortos y ahora sólo intradía en el intervalo 118/119,70.

EURODÓLAR - La fase de reacción también está agotada aquí, así que, cierre cortos y pásese al intradía, pues, en principio, el rebote debería tener muy poco recorrido.

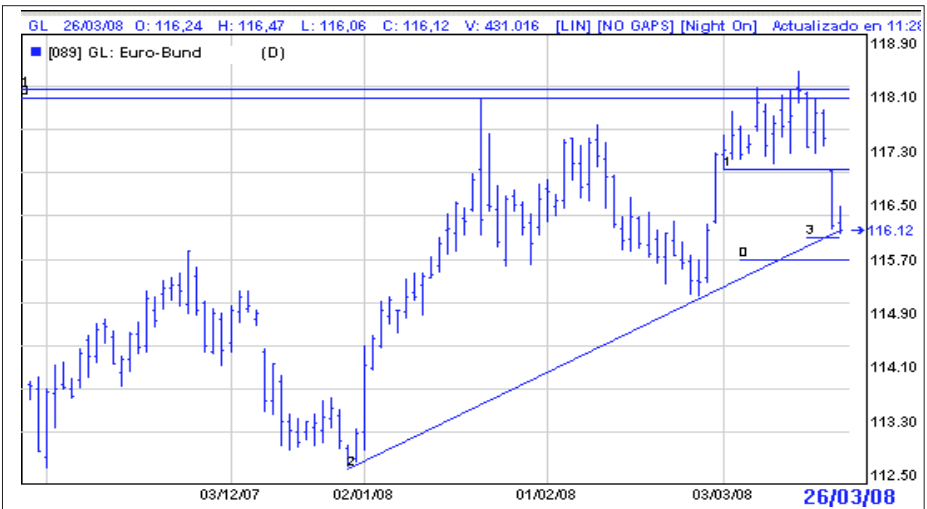


BONO ALEMÁN - EURIBOR

BONO ALEMÁN - El concepto de correlación inversa que utilizamos en los bonos que respecto a los índices sigue funcionando con cierta precisión, incluso habría que matizar con muchísima precisión. El máximo intradía del lunes de la semana pasada construyó dilatación alcista y eso dio lugar a que en los índices se formase dilatación bajista. En el Bono es trampa de mercado alcista y en los índices trampa de mercado bajista, así que, la correlación funciona perfectamente y debe seguirla utilizando para saber el sentido direccional de los índices. Ahora la fase de reacción tiene recorrido teórico hasta la tangencia con la recta directriz alcista que se obtiene a partir del mínimo intradía del 27 de diciembre. El mínimo de ayer, martes, podría ser referencia para

el mínimo de hoy, pero incluso existe la posibilidad de que lo lleven hasta el 115,70, así que, 115,70/116 sería el intervalo teórico de sobrevendido. Tenga en cuenta que un Bono bajista da aire para el micro-rebote en los índices.

EURIBOR - Sigue bajista, así que, mantenga cortos. Esta serie bajista implica aumento de rentabilidades, por lo tanto, el Euribor al alza.



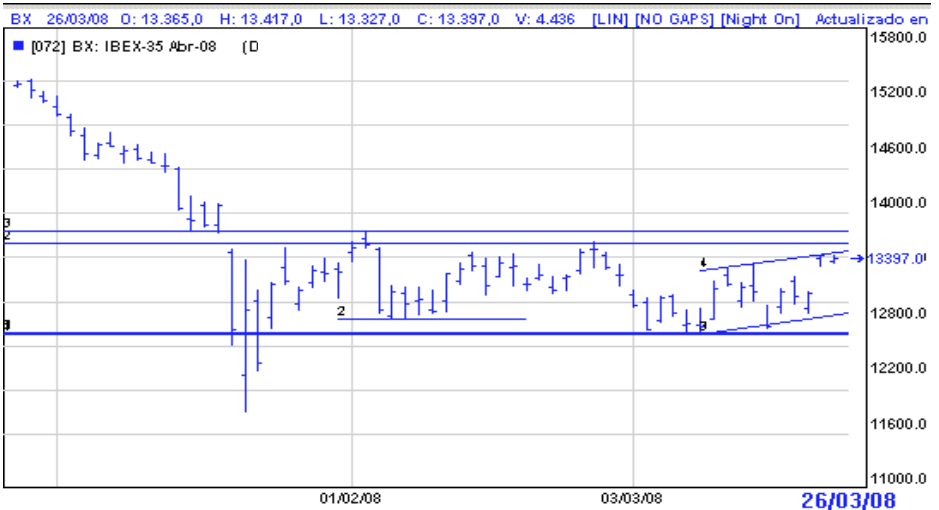
IBEX-35

En la serie horaria puede ver la construcción de un canal con dos impulsos alcistas, marcando en torno al 13.400 sobrecomprado.

El concepto del hueco que observa en la construcción del segundo no existiría si el Ibex cotizara en el Globex, pues en ese caso lo vendría haciendo desde la madrugada del lunes, como corresponde a otros índices que han sido alcistas y que en el mercado europeo y español se ha visto traducido en la apertura.

Utilice el concepto de cobertura para no llevarse sorpresas. Si estaba corto y los mercados americanos vienen largos a partir de

la madrugada del lunes, entonces hay que proteger, precisamente, en los mercados americanos, pues la correlación se mantiene con bastante aproximación. Dele mucha importancia al concepto de la correlación, pues es vital cuando se tienen carteras con posiciones abiertas y hay fiestas o un fin de semana, pues el diferencial horario puede trastocar todo bastante.

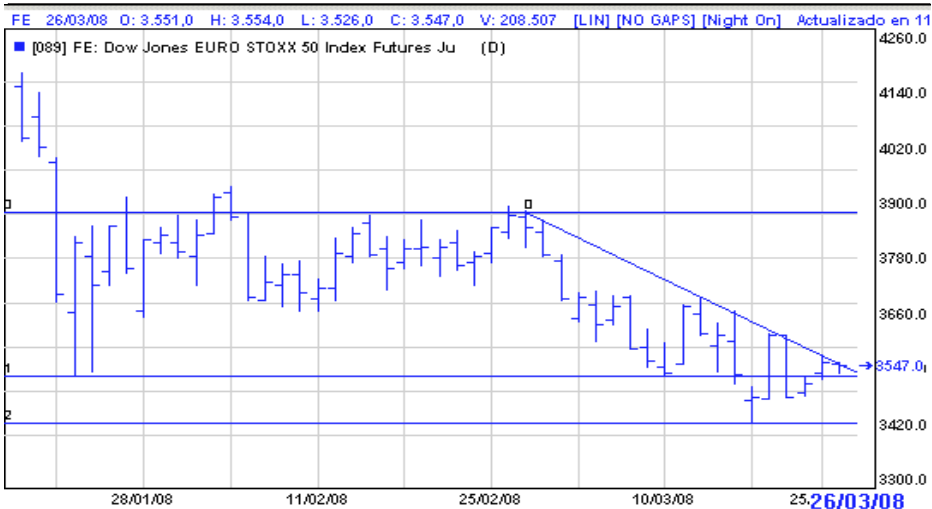
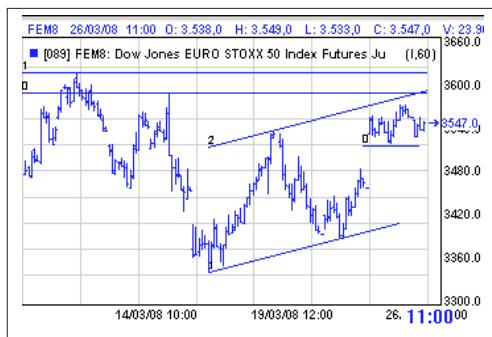


EUROSTOXX

El intervalo de resistencia corresponde a 3.590/3.620. Está muy atento a ese intervalo, pues de momento debería seguir teniendo papel y eso dificultaría la construcción de tercero alcista.

Observe que en el lunes de la semana pasada se violó el soporte correspondiente a los mínimos intradía del 22 y 23 de enero y eso corresponde, teóricamente, para usted y para nosotros a una dilatación bajista, así se la hemos comentado y así de momento ha funcionado. Los retrasados cierran largos y abren cortos cuando se viola el soporte principal, asumiendo que es bajista en concepto de bajada libre, o al menos puede serlo. Pues bien, para usted no, para

usted dos mas dos son, aproximadamente, cuatro y el recorrido bajista previo podrían dejarlo por encima o por debajo de los mínimos del 22 y 23 y, en este caso, lo han dejado por abajo y eso es dilatación bajista y ahora se trata de «lavar» a los cortos y todo dependen de cuando lo suelten, así que, fíjese bien en la serie diaria y verá que todo sigue globalmente bajista.



DAX

Las series del Eurostoxx y del Dax son casi idénticas, salvo la escala vertical, pero en esencia son lo mismo. Ahí tiene usted los micro-impulsos alcistas que los puede ver perfectamente en la serie horaria o en el espacio temporal que usted quiera, pues bien, también en esta serie debe estar muy atento al intervalo 6.700/6.750, pues ahí, teóricamente, debería seguir teniendo papel, lo que quiere decir cierta dificultad para construir tercer impulso alcista. Si esto fuera así, que lo pudiera ser, esté atento al soporte del nivel 6.550, pues si fuera violado, entonces tendría más profundidad en fase de reacción, por lo tanto, para la sesión de hoy, miércoles, sólo

intradía dentro del intervalo 6.640/6.550.

En esta serie también se ha producido la violación de los mínimos del 22 y 23 de enero, dando lugar el lunes de la semana pasada a una dilatación bajista y, por lo tanto, al concepto de «lavado» que como sabe viene seguido de giro para desarrollar rebote, que debería agotarse por debajo del nivel 6.700, al menos por el momento.

